

Spokojny poradnik
dla osób, które
chcą trwałego i
naturalnego efektu,
a nie chwilowego
zachwytu



Jak wybrać nowy uśmiech i nie żałować tej decyzji?

ENDOESTETICA
KLINIKA MEDYCYNY UŚMIECHU

DSD
CLINIC

SLOWDENTISTRY®

„Po przeczytaniu tego poradnika będziesz wiedzieć więcej niż większość pacjentów i zaczniesz myśleć jak ekspert zanim rozpoczniesz leczenie

- i nikt nie będzie mógł Cię już łatwo zbyć marketingiem.”

Wstęp

To jest obszerny materiał.

Jednak temat wydaje się bardzo istotny.

Stworzyliśmy go specjalnie dla osób, które szukają realnego wsparcia przy podjęciu racjonalnej decyzji dotyczącej odnowy swojego uśmiechu - i mają potrzebę, aby zagłębić się w szczegóły tej fascynującej procedury..

Decyzja o zmianie uśmiechu rzadko jest impulsem. Zwykle dojrzewa powoli. Pojawia się z tyłu głowy, wraca przy okazji rozmów, zdjęć, spotkań. Czasem to drobny dyskomfort, czasem wyraźna potrzeba zmiany. Niezależnie od punktu wyjścia, niemal każdy, kto zaczyna ten proces, szybko zauważa jedno – im więcej informacji, tym więcej wątpliwości.

Internet pełen jest obietnic, pięknych zdjęć i gotowych rozwiązań. Wiele z nich wygląda przekonująco. A jednak gdzieś pod spodem często pojawia się pytanie, którego trudno się pozbyć: *czy to naprawdę będzie „moje”? Czy za kilka lat nadal będę czuć, że to była dobra decyzja? Czy nie zniszczę sobie zębów?*

Ten poradnik powstał właśnie z myślą o osobach, które chcą podejmować świadome wybory. O tych, którzy czują, że uśmiech to coś więcej niż zestaw równych, białych zębów, ale jednocześnie nie chcą poruszać się po tym temacie intuicyjnie i „na wycucie”. Jego celem nie jest wskazanie jedynej słusznej drogi ani przekonanie do konkretnego rozwiązania. Chodzi raczej o uporządkowanie myślenia i pokazanie, na co naprawdę warto zwrócić uwagę, zanim rozpocznie się leczenie.

Jeśli po lekturze tego obszernego materiału poczujesz, że masz więcej spokoju, więcej jasności i lepsze pytania niż na początku – to znaczy, że spełnił on swoje zadanie.

A jeśli będziesz się zastanawiać, z jakiej perspektywy powstał ten poradnik i co upoważnia autora do dzielenia się tym doświadczeniem, do tego wrócimy na samym końcu.

Spis treści

Rozdział 1: Dlaczego wybór uśmiechu jest trudniejszy, niż się wydaje	5
Rozdział 2: Naturalność – słowo, które wszyscy znają, ale każdy rozumie inaczej	7
Rozdział 3: Skąd się bierze naturalność w metamorfozach uśmiechu? - proces, nie obietnica	9
Rozdział 4: Pięć pytań, które warto sobie zadać przed rozpoczęciem leczenia	11
Rozdział 5: Technologie, które porządkują proces leczenia – jak zmniejszyć ryzyko rozczarowania	27
Rozdział 6: Gdzie naprawdę rodzi się jakość w terapiach uśmiechu?	29
Rozdział 7: Świadome podejście do rewitalizacji uśmiechu	36
Rozdział 8: Jakie są koszty odnowy uśmiechu?	37
Zakończenie: Decyzja, która powinna być spokojna	40
Co dalej... ?	41
Z jakiej perspektywy powstał ten poradnik	42

Rozdział 1: Dlaczego wybór uśmiechu jest trudniejszy, niż się wydaje

Na pierwszy rzut oka zmiana uśmiechu może wydawać się prostą decyzją estetyczną. W końcu teoretycznie chodzi o wygląd – o to, żeby było ładniej, jaśniej, lepiej niż wcześniej. Problem polega na tym, że uśmiech nie jest dodatkiem, który można łatwo zmienić, gdy przestanie się podobać. Jest częścią twarzy, mimiki i codziennego funkcjonowania, a więc wpływa na znacznie więcej niż tylko pierwsze wrażenie.

Prawda, którą obserwujemy od ponad 20 lat prowadząc nasze programy medycyny uśmiechu, jest taka, że **decyzja o zmianie uśmiechu bardzo rzadko dotyczy wyłącznie wyglądu**. Dla wielu osób to moment, w którym pojawia się cała seria pytań i obaw, często trudnych do ubrania w słowa. Z jednej strony jest pragnienie poprawy estetyki i komfortu, z drugiej – naturalny lęk przed tym, co nieodwracalne.

Jedną z najczęstszych obaw jest **strach przed ingerencją w zdrowe zęby**. Pojawia się pytanie, czy w pogoni za estetyką nie zostanie przekroczona granica, po której trudno będzie się wycofać. Czy to, co dziś jest „ulepszaniem”, nie okaże się za kilka lat źródłem problemów? To bardzo realna wątpliwość i nie ma w niej nic irracjonalnego.

Równie silna bywa **niepewność dotycząca efektu końcowego**. Zdjęcia i wizualizacje mogą wyglądać przekonująco, ale pacjent często zadaje sobie pytanie: *jak to będzie wyglądało u mnie?* Czy uśmiech będzie pasował do twarzy, wieku, sposobu mówienia i wyrażania emocji, czy raczej stanie się elementem, który będzie cały czas przyciągał uwagę – niekoniecznie w dobry sposób.

Do tego dochodzi **obawa przed sztucznnością**, rozumianą nie tylko wizualnie, ale również fizycznie. Czy nowe zęby będą „czuć się obco” w ustach? Czy materiał, z którego są wykonane, pozwoli zapomnieć o ich obecności, czy wręcz przeciwnie – będzie stale przypominał o ingerencji? Dla wielu osób komfort użytkowania jest równie ważny jak wygląd, choć rzadko mówi się o nim głośno.

W tym momencie naturalnie pojawia się temat **technologii i wyboru kliniki**. Nazwy materiałów i metod, skróty i obietnice precyzji mają dawać poczucie

bezpieczeństwa, ale często wprowadzają dodatkowy chaos. Jakie technologie i zabiegi są naprawdę najlepsze – i skąd mam mieć pewność, że to dobry wybór? W pewnym momencie niemal każdy pacjent zadaje sobie to pytanie. Skoro decyzja jest tak poważna, skoro dotyczy zdrowia, wyglądu i komfortu na lata, to naturalne, że pojawia się potrzeba „najlepszego rozwiązania”. Najlepszej technologii. Najlepszego materiału. Czegoś, co da pewność, że wybór był właściwy.

Nie można też pominąć **aspektu finansowego i mentalnego**. Zmiana uśmiechu to często poważna inwestycja, wymagająca nie tylko środków, ale również gotowości psychicznej. Pojawia się pytanie, czy to dobry moment w życiu, czy jest na to przestrzeń emocjonalna i czy cały proces nie okaże się zbyt obciążający.

Wszystkie te wątpliwości sprawiają, że wybór uśmiechu staje się decyzją znacznie bardziej złożoną, niż mogłoby się wydawać na początku.

I właśnie dlatego poczucie niepewności nie jest oznaką niezdecydowania, lecz sygnałem, że stawka jest wysoka. Stąd powstał pomysł na ten poradnik. W kolejnych rozdziałach spróbujemy uporządkować te obawy i pokazać, na co naprawdę warto zwrócić uwagę, aby decyzja była nie tylko estetycznie satysfakcjonująca, ale również spokojna i świadoma.

„...decyzja o zmianie uśmiechu bardzo rzadko dotyczy wyłącznie wyglądu. „

- to moment, w którym pojawia się cała seria pytań i obaw, często trudnych do ubrania w słowa



Rozdział 2: Naturalność – słowo, które wszyscy znają, ale każdy rozumie inaczej

Kiedy pacjenci mówią, że chcą „naturalnego uśmiechu”, niemal nigdy nie mają na myśli tego samego. Dla jednych naturalność oznacza jasne, równe zęby, które po prostu dobrze wyglądają. Dla innych – efekt, którego nie widać jako ingerencji. Są też osoby, które mówią o komforcie, o tym, żeby uśmiech „nie przeszkadzał” i był spójny z nimi na co dzień. To właśnie dlatego to samo słowo potrafi prowadzić do zupełnie różnych efektów.

Z naszego doświadczenia wynika jedno: **naturalność nie jest cechą technologii ani materiału**. Jest efektem sposobu myślenia o uśmiechu. Jeśli projektuje się go jak osobny element estetyczny, łatwo o sztuczność. Jeśli traktuje się go jako część twarzy, osobowości i etapu życia – zaczyna wyglądać naturalnie.

Pierwszym źródłem naturalności jest **dopasowanie do twarzy**, a nie do wzorca. Natura nie tworzy idealnej symetrii. Zęby różnią się długością, kształtem, detalami powierzchni. Te drobne różnice sprawiają, że uśmiech jest wiarygodny i „czytelny” dla otoczenia. Gdy próbuje się je wygładzić lub ujednolicić, efekt często staje się nienaturalny – nawet jeśli technicznie jest poprawny.

Drugim elementem jest **komfort i odczucie w ustach**. Naturalny uśmiech to nie tylko to, co widać w lustrze. To także to, co czuje się podczas mówienia, jedzenia i uśmiechania się. Dobrze dobrane kształty i dobrze spasowany zgryz pozwalają po pewnym czasie zapomnieć, że cokolwiek było zmieniane. Źle dobrane sprawiają, że pacjent cały czas ma świadomość ingerencji. Dla wielu osób to właśnie ten moment decyduje o tym, czy uśmiech uznają za naprawdę „swoją”.

Trzecim aspektem jest **czas i wiek**. Naturalność nie jest stała. Uśmiech, który wygląda dobrze w jednym momencie życia, niekoniecznie będzie pasował kilka czy kilkanaście lat później. Dlatego nie wierzę w uniwersalne, ponadczasowe formy. Wierzę w rozwiązania, które są adekwatne do wieku, rysów twarzy i sposobu funkcjonowania pacjenta – i które starzeją się razem z nim, a nie przeciwko niemu.

Jest wreszcie czynnik, o którym mówi się rzadziej, a który ma ogromne znaczenie: **psychomorfologia**. Kształty zębów wpływają na to, jak jesteśmy odbierani i jak sami się czujemy. Jedne formy budują poczucie łagodności i otwartości, inne podkreślają siłę czy stanowczość. Naturalny uśmiech działa wtedy, gdy jest spójny z osobowością i sposobem ekspresji, a nie wtedy, gdy spełnia abstrakcyjne kryteria estetyczne.



„...naturalność nie jest cechą technologii ani materiału.,,

- jest efektem sposobu myślenia o uśmiechu, które łączy w sobie spojrzenie na harmonię twarzy, wzornictwo zębów skopiowane 1:1 z natury oraz technologię nawigacji, aby zadbać o powstający autentycznie naturalny uśmiech wg tradycji mistrzów.

Rozdział 3: Skąd się bierze naturalność w metamorfozach uśmiechu? - proces, nie obietnica

Z takiego rozumienia naturalności wyrosły współczesne koncepcje projektowania uśmiechu, które zaczęły porządkować estetykę w stomatologii w sposób systemowy. Jedną z kluczowych postaci tego procesu jest **Christian Coachman** – dentysta i technik wywodzący się z najstarszej na świecie rodziny stomatologicznej (co zostało potwierdzone wpisem do Księgi Rekordów Guinnessa), pionier myślenia o uśmiechu nie jako o zbiorze zębów, lecz jako o elemencie większego systemu: twarzy, emocji i relacji międzyludzkich. Wizjoner, często określany mianem „ojca” współczesnej estetyki stomatologicznej nie dlatego, że stworzył ją od podstaw, lecz dlatego, że **przełożył kontekstowe myślenie o uśmiechu na realne, praktyczne działania kliniczne.**

Coachman uporządkował to, co przez lata funkcjonowało głównie jako doświadczenie i intuicja najlepszych lekarzy oraz techników. Nadał temu strukturę, język i spójny proces. Pokazał, jak analizować twarz, mimikę i proporcje, jak projektować uśmiech w odniesieniu do emocji i sposobu komunikacji pacjenta oraz jak konsekwentnie przenosić tę wizję do codziennej praktyki klinicznej. Dzięki temu **naturalność przestała być subiektywnym wrażeniem**, a stała się **świadomie projektowanym efektem**, możliwym do zaplanowania, zwizualizowania i sprawdzenia przed podjęciem ostatecznej decyzji.

Warto w tym miejscu zaznaczyć, że przez wiele lat estetyka uśmiechu opierała się głównie na „wyczuciu” i indywidualnych umiejętnościach konkretnych lekarzy oraz techników. Dobre efekty były możliwe, ale często miały charakter jednostkowy i trudny do przewidzenia. Pacjent wchodził w leczenie z nadzieją, lecz bez realnej możliwości sprawdzenia, jak efekt końcowy będzie funkcjonował w jego twarzy i codziennym życiu. Niestety, w wielu klinikach wciąż tak to dziś wygląda, a pacjent często nie ma możliwości sprawdzenia, czego realnie się spodziewać.

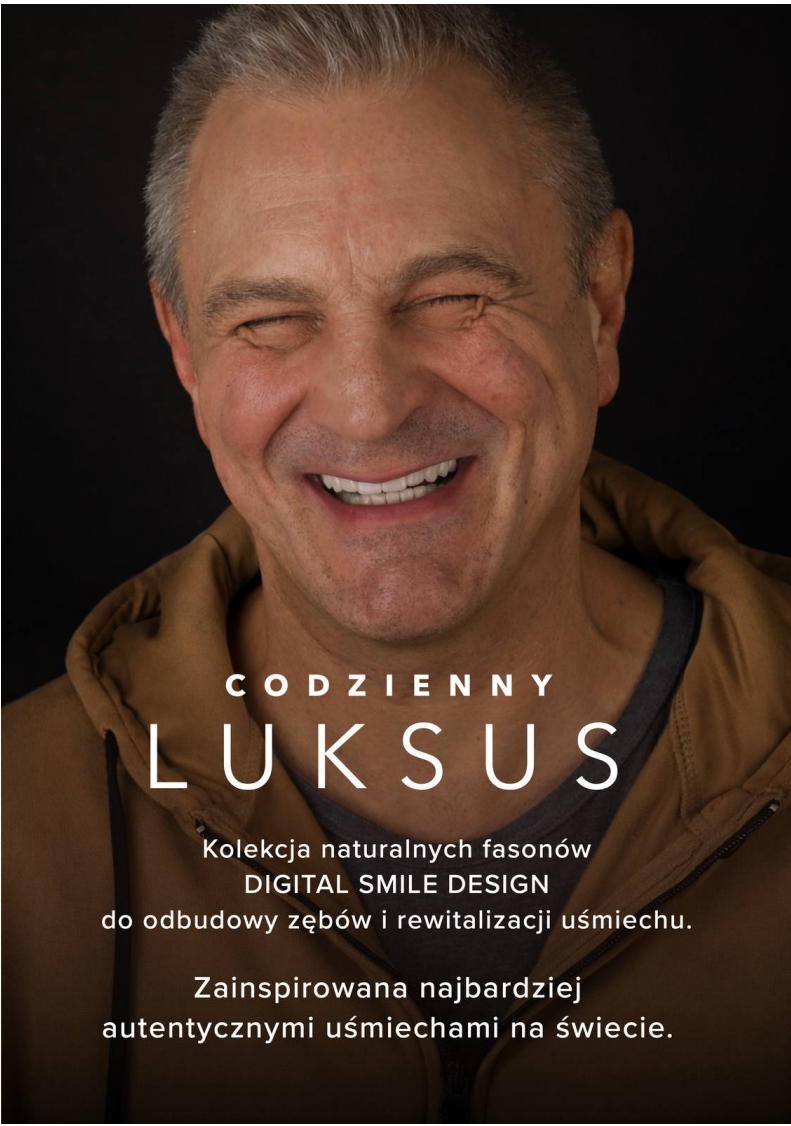
Odpowiedzią na ten brak przewidywalności stało się **Digital Smile Design**, które jest dziś niedoścignionym standardem i kluczową metodologią projektowania uśmiechu we współczesnej stomatologii estetycznej. Nie dlatego, że narzuca jeden styl, lecz dlatego, że porządkuje sposób myślenia. Zmienia punkt ciężkości

z samego efektu końcowego na proces dochodzenia do niego – z technologii na logikę postępowania, z idealnej symetrii na harmonię oraz z „ładnego uśmiechu” na uśmiech spójny z twarzą, osobowością i codziennym funkcjonowaniem konkretnej osoby. Do tych zagadnień wrócimy szerzej w Rozdziałach 5 i 6.

Dlatego, gdy mówimy o naturalnym uśmiechu, mamy na myśli świadomie zaprojektowany efekt, który **nie zwraca na siebie uwagi**. Nie dominuje twarzy. Nie wygląda jak zabieg. Po prostu pasuje. I to właśnie ta definicja – choć każdy może rozumieć ją nieco inaczej – w praktyce okazuje się najbardziej uniwersalna. Taki cichy, „ukryty” luksus.

„...mamy na myśli świadomie zaprojektowany efekt, który nie zwraca na siebie uwagi. „

-Nie dominuje twarzy. Nie wygląda jak zabieg. Po prostu pasuje.... Taki cichy, „ukryty” luksus



CODZIENNY
LUKSUS

Kolekcja naturalnych fasonów
DIGITAL SMILE DESIGN
do odbudowy zębów i rewitalizacji uśmiechu.

Zainspirowana najbardziej
autentycznymi uśmiechami na świecie.

Rozdział 4: Pięć pytań, które warto sobie zadać przed rozpoczęciem leczenia

Z naszego doświadczenia wynika jedno: w procesie odnawiania uśmiechu wciąż powtarzają się te same momenty niepewności. To one najczęściej prowadzą do nieporozumień, rozczarowań albo odkładania decyzji „na później”. Nie dlatego, że pacjenci robią coś źle, lecz dlatego, że wiele rzeczy nie jest na początku jasno nazwanych ani dobrze wytłumaczonych.

Widzimy to regularnie w rozmowach z osobami, które rozważają leczenie albo mają już za sobą pierwsze konsultacje.

Dlatego zamiast kolejnych opinii czy zdjęć „przed i po”, znacznie więcej porządku wprowadza kilka dobrze postawionych pytań. Pytań, które pomagają lepiej zrozumieć proponowany proces i świadomie zdecydować, czy to droga właściwa właśnie dla Ciebie.

Te pięć jest opartych **na realnych doświadczeniach pacjentów**, a nie na teorii, które mam nadzieję, że pozwolą poczuć się Tobie pewniej.

1. Skąd mam wiedzieć, jaki będzie efekt końcowy?
2. Kto naprawdę tworzy mój uśmiech – i jakie ma do tego kompetencje?
3. Czy to rozwiązanie będzie dla mnie komfortowe nie tylko wizualnie, ale też fizycznie – na co dzień?
4. Czy plan leczenia jest strategią, czy tylko listą zabiegów?
5. Czy sposób prezentacji planu pozwala mi naprawdę zrozumieć dostępne opcje i podjąć spokojną decyzję?

1. Skąd mam wiedzieć, jaki będzie efekt końcowy?

To jest kluczowe pytanie całego procesu i dotyczy **pewności, przejrzystości i przewidywalności**. Bo zmiana uśmiechu nie jest eksperymentem – **to decyzja, z którą będziesz żyć na co dzień**. Dlatego warto bardzo konkretnie sprawdzić, na czym opiera się obietnica efektu.

W praktyce dobrze jest zapytać (lub samemu sprawdzić):

- *na jakim etapie podejmowana jest decyzja o ostatecznym wyglądzie uśmiechu: **przed rozpoczęciem leczenia czy dopiero na końcu?***
- *czy w ogóle istnieje **jasno określony etap projektowania** uśmiechu, czy też decyzje zapadają „w trakcie”, na wyczucie?*
- *czy widzę proponowany uśmiech **na swojej twarzy** przed rozpoczęciem leczenia, a nie tylko na zdjęciach „przed i po” innych osób?*
- ***czy mogę go fizycznie przymierzyć** – jak sukienkę, czy garnitur, i zobaczyć, jak wygląda w mowie, uśmiechu i naturalnej mimice, zanim cokolwiek stanie się nieodwracalne?*
- *czy to, co akceptuję na początku, jest **praktycznym punktem odniesienia** dla całego zespołu, a nie luźną inspiracją?*
- ***czy mam możliwość uczestniczenia w tym procesie** – wyrażenia swoich oczekiwań, reakcji, wątpliwości – czy projekt powstaje poza mną?*
- ***Jak wygląda przeniesienie projektu do realizacji** – co sprawia, że zaprojektowany kształt zębów faktycznie pojawia się w ustach pacjenta, a nie ulega zmianie po drodze? To w praktyce jedno z fundamentalnych kwestii: czy istnieje realny i powtarzalny sposób, aby **wiernie przenieść zaakceptowany projekt do pracy końcowej**, bez dowolnej interpretacji po drodze?,*
- *ktos potrafi jasno wytłumaczyć, co dokładnie decyduje o końcowym efekcie, a co może jeszcze ulec zmianie?.*
- *Czy efekt końcowy jest **zaskoczeniem dla pacjenta...** albo nawet dla lekarza, czy raczej przewidywalnym rezultatem wcześniej zaakceptowanego planu?*

Chodzi o to, że jeśli odpowiedzią są wyłącznie zapewnienia typu „będzie naturalnie”, „robimy to często” albo „proszę nam zaufać”, to wciąż mówimy o **nadziei**, a nie o przewidywalności. Jeśli odpowiedzi są ogólne, a decyzja o wyglądzie uśmiechu odkładana „na później”, to pacjent tak naprawdę wchodzi w proces, którego finału nie zna.

Dobrze zaprojektowany proces daje pacjentowi coś znacznie ważniejszego niż deklaracje.

Daje realną możliwość zobaczenia, sprawdzenia, przymierzenia „na żywo” i świadomej akceptacji efektu zanim decyzja stanie się nieodwracalna.

Powinieneś wiedzieć, czy to, co widzisz i akceptujesz na początku, jest:

- wizją,
- obietnicą,
- czy konkretnym punktem odniesienia dla całego zespołu, który determinuje każdy kolejny krok.

Dobrze zaprojektowany proces działa w prosty sposób: **decyzja o wyglądzie zapada wcześniej**, pacjent bierze w niej udział, a cały zespół pracuje po to, by dokładnie ten zaakceptowany efekt został zrealizowany. Wtedy uśmiech nie jest niespodzianką. Jest świadomym wyborem.

„ realna możliwość zobaczenia, sprawdzenia i przymierzenia „na żywo” przed leczeniem „

*-zmiana uśmiechu nie jest eksperymentem – to decyzja, z którą będziesz żyć na co dzień.
- warto bardzo konkretnie ocenić, na czym opiera się obietnica efektu*



2. Kto naprawdę tworzy mój uśmiech – i jakie ma do tego kompetencje?

To pytanie rozróżnia **system jakości** od pojedynczego rzemiosła. I odpowiedź musi być dłuższa.

Bo choć na końcu zawsze widzimy efekt w ustach pacjenta, to po drodze bierze w nim udział wiele osób – a ich role, kompetencje i odpowiedzialności bywają bardzo różne. Ostatecznie projektowanie i “wykonanie” uśmiechu nie jest wyłącznie czynnością techniczną. To proces estetyczny, decyzyjny i psychologiczny.

Warto więc jasno zrozumieć, kto tak naprawdę odpowiada za projekt uśmiechu, kto i na jakich zasadach go realizuje i jak prowadzona jest kontrola jakości tego procesu.

W praktyce dobrze jest zapytać (lub samemu sprawdzić):

- *czy uśmiech jest projektowany przez osoby, które **zajmują się wyłącznie projektowaniem na co dzień**, czy jest to jedynie poboczny etap pracy lekarza lub technika,*
- *czy projektowanie estetyki jest **osobnym, świadomym etapem procesu**, czy „dzieje się przy okazji” wykonywania pracy protetycznej,*
- ***czy estetyka traktowana jest jako kompetencja sama w sobie**, wymagająca doświadczenia i wrażliwości, czy jako dodatek do technologii:*
- ***kto podejmuje kluczowe decyzje estetyczne** – i na podstawie jakich priorytetów: np. czy ktoś patrzy na mój uśmiech najpierw z perspektywy całości, a dopiero potem schodzi do detalu*
- ***czy role w zespole są jasno rozdzielone**: kto projektuje, kto wykonuje, a kto odpowiada za spójność całości,*
- *oraz czy cały proces jest **ustrukturyzowany, powtarzalny i umożliwia kontrolę jakości**, czy zależy głównie od indywidualnego „wyczucia” konkretnych osób.*

Chodzi o to, że w tradycyjnym podejściu **projektowanie** i **wykonanie** często zlewają się w jedno. Efekt może być bardzo dobry, ale jego jakość w dużej mierze zależy od doświadczenia jednego konkretnego specjalisty i to rodzi bardzo konkretne konsekwencje związane z ostatecznym rezultatem. We współczesnym podejściu projekt uśmiechu powstaje **niezależnie od wykonania**, a technologia służy temu, by tę wizję jak najwierniej zrealizować.

Tu mimo wszystko warto pogłębić jeszcze ten temat, bo pacjenci niemal nigdy nie zdają sobie sprawy, że w praktyce **lekarz pracuje w ustach**, ale projektowanie uśmiechu i wytwarzanie elementów i akcesoriów do jego wykonania odbywa się poza gabinetem, w laboratoriach o bardzo różnym poziomie kompetencji i specjalizacji często rozproszonych globalnie. I dokładnie tu powstaje **ogromna różnica jakości**, której pacjent nie widzi na stronie internetowej.

Więc zdecydowanie warto dodatkowo zapytać: Jak dobierane są laboratoria i partnerzy, którzy realnie tworzą mój uśmiech?

w szczególności:

- *z jakimi **laboratoriami** współpracuje klinika i dlaczego właśnie z tymi?,*
- *czy laboratoria są **dobierane do rodzaju pracy** wg ich specjalizacji, czy jedno laboratorium „robi wszystko”?,*
- *czy **inne zespoły** pracują nad licówkami, inne nad protezami, a jeszcze inne nad mostami na implantach?,*
- *jakie mają doświadczenie w **konkretnych typach rekonstrukcji**, a nie tylko „ogólnie w protetyce”?*

W nowoczesnej stomatologii wiele elementów powstaje dziś w **wyspecjalizowanych centrach na świecie** (np. belki tytanowe, licówki ceramiczne, łączniki implantologiczne, szablony i matryce chirurgiczne) – to jest normalne i bardzo korzystne. Kluczowe pytanie brzmi jednak nie czy, ale **jak** się z tego korzysta.

Dlatego warto sprawdzić:

- *czy klinika potrafi pracować z różnymi partnerami bez utraty spójności projektu,*
- *jak wygląda komunikacja między projektowaniem a wytwarzaniem,*
- *oraz co sprawia, że efekt końcowy dokładnie odpowiada temu, co zostało zaplanowane i zaakceptowane, niezależnie od tego, gdzie fizycznie powstały poszczególne elementy.*

Dla pacjenta kluczowe jest jedno:


Czy uśmiech, który ma nosić przez lata, jest **wynikiem świadomego, zespołowego procesu projektowego**, czy raczej sumą indywidualnych decyzji podejmowanych po drodze?

Bo im bardziej złożony przypadek, tym mniej miejsca powinno być na improwizację – a tym większe znaczenie ma system, doświadczenie i jasno określone kompetencje osób, które ten uśmiech tworzą.

Dobrze zorganizowany proces pozwala korzystać z najlepszych specjalistów i laboratoriów na świecie, a jednocześnie zachować pełną kontrolę nad jakością, estetyką i zgodnością z projektem. Uśmiech nie jest dziełem przypadku ani jednego miejsca, lecz świadomie zaprojektowanym efektem współpracy zespołów, które wiedzą, za co odpowiadają i jak dowieźć dokładnie to, co zostało ustalone na początku.

„...wyspecjalizowane centra, które zajmują się wyłącznie projektowaniem estetyki uśmiechu,,

- projekt uśmiechu jest tworzony przez specjalistę projektanta - zanim rozpocznie się praca technika w laboratorium i lekarza w ustach,



3. Czy to rozwiązanie będzie dla mnie komfortowe nie tylko wizualnie, ale też fizycznie – na co dzień?

Naturalny uśmiech to nie tylko wygląd na zdjęciu.

To przede wszystkim to, jak się z nim żyje każdego dnia gdy nikt nie patrzy: jak się z nim mówi, je, połyka ślinę, zaciska zęby, budzi rano i zasypia wieczorem, uśmiecha i funkcjonuje przez wiele godzin dziennie. Przez wiele lat. Bez myślenia o nim, bez ostrożności i bez ciągłego „uważania”.

Skąd jako pacjent masz mieć pewność, że zarówno **proces leczenia**, jak i **codzienne użytkowanie** zapewnią ci spokój?

Wszystko zaczyna się od tego, czy klinika rozumie, że dla pacjenta to realne wyzwanie — organizacyjne, fizyczne i emocjonalne. Nie z deklaracji. Nie z doświadczenia „bo robimy to od lat”. Raczej z namacalnych sygnałów, które możesz sprawdzić jeszcze przed rozpoczęciem leczenia.

Rozbijmy to na dobre pytania o:

- I. komfort codziennego użytkowania **po zakończeniu leczenia**.
- II. komfort funkcjonowania **w trakcie procesu leczenia**.

I. Komfort codziennego użytkowania **po zakończeniu leczenia.**

Prawdziwy komfort to sytuacja, w której **zrobione jest raz a dobrze**. I zdecydowanie nie jest efektem przypadku ani szczęścia.

Dlatego to pytanie nie dotyczy luksusu ani wygórowanych oczekiwań. Dotyczy tego, **czy ktoś myśli o Twoim uśmiechu jako o czymś, z czym masz normalnie funkcjonować**, a nie tylko dobrze wyglądać w dniu oddania pracy.

Tu wygoda oznacza bardzo konkretne rzeczy:

- **nic się nie rusza**, nie „pracuje” i nie wymaga ciągłych korekt,
- **nie zalegają resztki jedzenia**, bo kształty i połączenia są logiczne i dobrze zaprojektowane,
- **nic nie pęka i nie odpryskuje**, bo materiały i konstrukcja są dobrane do realnych obciążeń,
- **codzienna higiena jest bezproblemowa**, nawet jeśli wymaga „specjalnych trików”,
- **nie ma potrzeby ciągłego poprawiania**, dopasowywania i „ratowania” efektu po drodze.

Te kwestie zależą od struktury, biomechaniki i biologii i głębokiego zrozumienia, że jama ustna to dynamiczny system, a nie zbiór pojedynczych zębów. Tu wszystko na siebie wpływa – zęby, mięśnie, stawy, nawyki, stres i etap życia.

To, co świetnie wygląda, może stać się źródłem dyskomfortu lub przeciążeń, jeśli nie zostało zaplanowane całościowo.

W praktyce oznacza to, że warto sprawdzić, czy:


- ✓ **wykonana jest kompletna diagnostyka**, z wykorzystaniem nowoczesnych technologii – coraz częściej wspieranych algorytmami AI – a nie tylko podstawowe badania „pod zabieg”,
- ✓ **wszystkie dane są zintegrowane cyfrowo**, tak aby można było je analizować razem, a nie osobno (zdjęcia, skany, badania zwarcia, obrazowanie kości, ruchy żuchwy),
- ✓ ktoś potrafi **zobaczyć i pokazać zależności**, a nie tylko opisać kolejne procedury.

W kontekście samego planu leczenia kluczowe jest też to, czy uwzględnia on:

- ✓ **zgrzyz jako całość**, a nie wyłącznie estetykę „ładnych zębów z przodu”,
- ✓ **projektowanie wszystkich elementów razem**, tak aby się wzajemnie wspierały, zamiast kompensować kolejne problemy po drodze,
- ✓ funkcję zgryzu i relacje między zębami, a nie tylko ich kształt i kolor,
- ✓ **obciążenia mechaniczne**, które będą działały na zęby i odbudowy każdego dnia,
- ✓ **biologię tkanek** – dziąseł, kości i własnych zębów – oraz sposób, w jaki reagują na ingerencję,
- ✓ wytrzymałość materiałów w realnych warunkach użytkowania, a nie tylko w teorii czy folderze producenta.

I jeszcze temat tabu: równie ważne jest to, **jak klinika rozmawia o kompromisach?**

Bo w złożonych terapiach czasem są one nieuniknione. Kluczowe pytanie brzmi jednak: czy są one **jasno nazwane i omówione na początku**, czy „wychodzą” dopiero w trakcie leczenia.



Dlatego w nowoczesnym podejściu komfort fizyczny, zdrowie tkanek i trwałość rozwiązań **nie są dodatkiem do wyglądu**, lecz jego fundamentem. Dobra estetyka bez dobrej funkcji prędzej czy później przestaje być estetyką.

Celem jest uśmiech, o którym po czasie **przestaje się myśleć**, a nie taki, do którego trzeba się przyzwyczaić.

Bo prawdziwie komfortowe rozwiązanie to Twój „**cichy luksus**”.

II. Komfort funkcjonowania **w trakcie leczenia.**

Druga warstwa pytania o komfort dotyczy komfortu w trakcie samego procesu leczenia.

Bo komfort to nie tylko efekt końcowy.

To także sposób, w jaki jesteś prowadzony przez cały proces.

Nie ma sensu tego ukrywać: wiele terapii uśmiechu **trwa co najmniej kilka tygodni**. To normalne, szczególnie wtedy, gdy naprawiamy problemy, które narastały przez lata. W nowoczesnej stomatologii podchodzi się do tego świadomie — z myślą o tym, aby **jak najbardziej ułatwić pacjentowi przejście przez ten okres**.

W zdecydowanej większości sytuacji możliwe jest zachowanie normalnego funkcjonowania i estetyki również w trakcie leczenia — nawet przy bardzo złożonych i wymagających przypadkach oraz dużym zniszczeniu zębów. Czasem jednak pewne ograniczenia są nieuniknione. Kluczowe pytanie brzmi nie czy one się pojawią, ale **czy klinika podchodzi do tego świadomie, mówi o nich wcześniej i potrafi bezpiecznie przez nie przeprowadzić**.

Jeśli chodzi o **komfort w trakcie leczenia**, bardzo ważnym sygnałem jakości jest to, czy wiesz z góry:

- ✓ **czy kiedykolwiek będziesz bez zębów?** — (generalnie nie powinno to mieć miejsca), zapytaj jak klinika realnie to zabezpiecza,
- ✓ czy mogą pojawić się momenty **utrudnionego gryzienia lub mówienia**,
- ✓ czy wystąpią **ograniczenia socjalne** związane z zabiegami,
- ✓ jak wygląda kwestia **podróżowania** w trakcie leczenia,
- ✓ jakich **dolegliwości** możesz się spodziewać, kiedy mogą się pojawić i jak długo trwać,

- ✓ **czy proces jest zaplanowany z myślą o Twoim stylu życia**, tak abyś mógł świadomie zaplanować pracę, spotkania i codzienne funkcjonowanie,
- ✓ **jak długo trwają** poszczególne etapy i jak są ze sobą powiązane,
- ✓ oraz **co dokładnie jest robione** po to, abyś mógł normalnie funkcjonować przez cały czas leczenia.

Brak takich informacji zwykle nie oznacza, że problemy się nie pojawią.

Oznacza raczej, że **nie zostały wcześniej nazwane i zaplanowane**, a wtedy nawet przejściowe trudności mogą stać się realnym obciążeniem dla pacjenta.

Dobrze zaplanowany proces leczenia nie polega na tym, że „wszystko będzie idealnie”.

Polega na tym, że **wiesz, czego się spodziewać**, rozumiesz kolejne etapy i masz poczucie, że ktoś naprawdę prowadzi Cię przez ten proces — a nie tylko realizuje procedury.



„Dobrze zaplanowany proces zapewnia komfort w trakcie leczenia „

-czy klinika podchodzi do tego świadomie? Mówi o ograniczeniach wcześniej i potrafi bezpiecznie przez nie przeprowadzić - po zabiegach i pomiędzy...nawet w sytuacji wielotygodniowych strategii terapii

4. Czy plan leczenia jest strategią, czy tylko listą zabiegów?

Odnowa uśmiechu nie jest sprintem ani jednorazowym zabiegiem.

Niezależnie od tego, czy problem wydaje się prosty, czy bardzo złożony, zawsze jest — i powinien być — **logicznym, uporządkowanym programem medycznym**, a nie serią przypadkowych interwencji.

Dlatego dobra stomatologia nie polega wyłącznie na precyzyjnej diagnostyce — choć ta jest bezwzględnym fundamentem. Wymaga przede wszystkim **umiejętności rozumienia zależności w czasie**:

- co doprowadziło do obecnego stanu?,
- co może się wydarzyć, jeśli nic nie zmienimy?,
- i jakie konsekwencje będzie miał każdy z możliwych scenariuszy leczenia?.

Wiele problemów w jamie ustnej **nie jest widocznych na pierwszy rzut oka** – nawet dla bardzo doświadczonego lekarza.

To, co widzimy w lustrze lub na pojedynczym zdjęciu, jest często tylko **objawem**, a nie przyczyną.

Te pytania dotyczą dwóch kluczowych obszarów.

Po pierwsze: optymalnej inwazyjności.

Po drugie: myślenia o jamie ustnej jako o systemie współpracujących elementów, który dynamicznie się zmienia.

Przyjrzyjmy się im krótko bliżej.

Optymalna inwazyjność

Dotyczy tego, **jak głęboko ingerować w zęby, dziąsła i kości**, aby ochronić jak najwięcej własnych tkanek i zachować sens leczenia w dłuższej perspektywie.

Często możesz usłyszeć o tzw. MINIMALNEJ INWAZYJNOŚCI. Ważne, żeby zrozumieć, że często ona jest interpretowana tak, żeby „robić jak najmniej za wszelką cenę”. Ale to postępowanie prowadzi do źle rozumianych kompromisów i może skutkować gorszą trwałością i ciągłymi poprawkami.

Optymalną inwazyjność polega na tym, aby **robić dokładnie tyle, ile trzeba — we właściwym momencie i we właściwej kolejności**, dobierając metody i techniki w taki sposób, by osiągnąć najlepszy możliwy efekt bez niepotrzebnych strat biologicznych.

Dynamicznie zmieniający się układ

Chodzi o myślenie o jamie ustnej jako o systemie współpracujących elementów, który dynamicznie się zmienia.

Bo celem nie jest efekt „na dziś”, ale zdrowe zęby **tak długo, jak to możliwe**.

W praktyce warto sprawdzić, czy plan leczenia:

- ✓ zaczyna się od **zrozumienia przyczyn problemów**, a nie tylko od ich estetycznego „naprawienia”,
- ✓ uwzględnia **historię jamy ustnej**, zużycie zębów, nawyki i przeciążenia, a nie wyłącznie aktualny obraz,
- ✓ jest **logiczną strategią**, a nie listą procedur wynikających z jednego zdjęcia czy skanu,
- ✓ **porządkuje kolejność działań**, zamiast reagować punktowo na kolejne objawy.

Strategiczne podejście oznacza, że lekarz potrafi jasno odpowiedzieć na pytania:

- dlaczego ten etap jest potrzebny?
- co się stanie, jeśli go pominiemy?
- jak dany zabieg wpłynie na pozostałe elementy systemu?

Czasem oznacza to **bardziej złożone leczenie na początku**, po to, aby uniknąć wielokrotnych ingerencji później.

Czasem przeciwnie — **świadome odroczenie pewnych działań**, aby nie naruszać tkanek, które nadal dobrze funkcjonują.

Jama ustna nie jest zbiorem niezależnych elementów.

To system, w którym zęby, zgryz, mięśnie, stawy, tkanki i nawyki **wpływają na siebie nawzajem**. Jeśli ten system nie zostanie zrozumiany i zaplanowany jako całość, nawet najlepiej wykonane pojedyncze zabiegi mogą po czasie **stać się źródłem nowych problemów**.

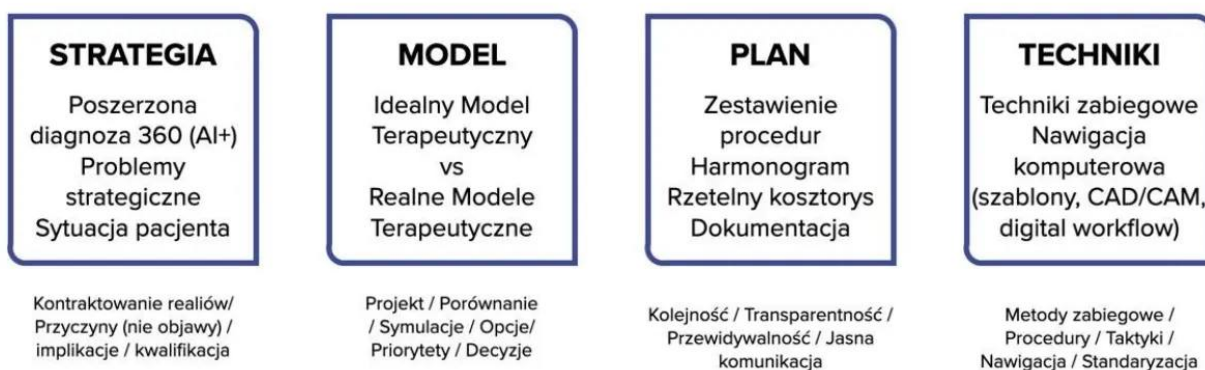
Kluczowe pytanie brzmi więc nie *ile* leczenia jest planowane, ale:

czy plan wynika z przemyślanej strategii, czy raczej z potrzeby szybkiego rozwiązania problemu, który widać dziś.

Dlatego to pytanie nie dotyczy skali leczenia. Dotyczy logiki decyzji, odpowiedzialności i myślenia długofalowego.

Proces Strategicznego Otwierania Terapii Kompleksowej

Jak przebiega podejmowanie decyzji podczas konsylium lekarskiego



5. Czy sposób prezentacji planu pozwala mi naprawdę zrozumieć dostępne opcje i podjąć spokojną decyzję?

To pytanie dotyczy relacji, komunikacji i sposobu podejmowania decyzji.

Nie tego, *co* jest proponowane, ale *jak* jest mi to tłumaczone, bo dobra klinika nie tylko diagnozuje i leczy. Dobra klinika **tłumaczy i doradza – a nie narzuca**.

Nawet najlepiej zaplanowane leczenie traci sens, jeśli pacjent nie rozumie, **dlaczego** proponowane są konkretne rozwiązania i **jakie będą ich konsekwencje**. Odnowa uśmiechu to zbyt ważna decyzja, by opierać ją na skrótach myślowych, presji czasu czy autorytecie samej technologii.

Dlatego kluczowe znaczenie ma sposób prezentacji planu leczenia.

W praktyce warto zadać sobie – i klinice – następujące pytania:

- *Czy ktoś poświęca mi czas na **realne wytłumaczenie planu leczenia**, czy tylko przedstawia gotową propozycję do zaakceptowania?*
- *Czy rozumiem, **dlaczego** proponowane są konkretne rozwiązania, a nie tylko słyszę, że „to najlepsza opcja”?*
- **Czy pokazano mi więcej niż jeden scenariusz leczenia** (np. minimalny, optymalny i rozszerzony), wraz z ich konsekwencjami i kompromisami?
- **Czy wiem, jakie są różnice między tymi opcjami** – nie tylko w cenie, ale w zakresie leczenia, komforcie i efektach?
- **Czy plan jest przedstawiony w formie, którą naprawdę rozumiem** (prezentacje, schematy, wizualizacje, próby uśmiechu), a nie wyłącznie ustnie?
- *Czy mam **materiały**, do których mogę wrócić po wizycie, żeby spokojnie przemyśleć decyzję?*
- **Czy mam przestrzeń na pytania i wątpliwości**, czy raczej czuję presję, żeby zdecydować się „teraz”? Czy czuję, że jestem partnerem w procesie?

- **Czy ktoś zna mnie i mój proces**, czy jest po stronie kliniki osoba, która się mną opiekuje od początku do końca, czy za każdym razem zaczynam rozmowę od nowa?
- Czy **kosztorys** jest jasny, kompletny i oparty na dokładnym planowaniu, czy raczej ogólny i podatny na zmiany „w trakcie”?
- **Czy wiem, co dokładnie obejmuje cena**, a co mogłoby się zmienić – i dlaczego?

Na końcu warto zadać sobie jedno bardzo uczciwe pytanie:

- *Czy czuję, że ktoś mi doradza, czy że ktoś próbuje mnie przekonać?*

Nie każda klinika pracuje w modelu opartym na dialogu, tłumaczeniu i czasie na decyzję — i to jest w porządku.

Kluczowe jest jednak, abyś **świadomie wiedział, jaki styl pracy wybierasz**.

Spokojna decyzja nie bierze się z presji ani z ilości informacji.

Bierze się z zrozumienia i porozumienia.



„...Odnowa uśmiechu to zbyt ważna decyzja, by opierać ją na skrótach myślowych i domysłach,,

- kluczowe znaczenie ma sposób prezentacji planu leczenia.

Rozdział 5: Technologie, które porządkują proces leczenia – jak zmniejszyć ryzyko rozczarowania

W pewnym momencie niemal każda osoba rozważająca zmianę uśmiechu trafia na temat technologii.

Cyfrowe skany, projekty 3D, szablony, wizualizacje, tomografie, symulacje, precyzyjne frezowanie, robotyka wspomagana AI. Wszystko wygląda nowocześnie i obiecuje jedno: większą pewność efektu.

I rzeczywiście — **technologie cyfrowe i cyfrowe projektowanie uśmiechu stało się dziś standardem**. Współczesna stomatologia estetyczna po prostu nie może obyć się bez tych narzędzi.

Ale wraz z upowszechnieniem technologii pojawił się nowy problem:

Pozorne poczucie bezpieczeństwa.

Bo fakt, że coś jest zaprojektowane cyfrowo i że widzimy wizualizację, nie oznacza automatycznie, że prowadzi ona do naturalnego efektu i spójnego efektu.

Zdaję sobie sprawę, że to jest bardzo trudne do oceny przez pacjenta, jednak tu rzeczywiście “diabeł tkwi w szczegółach” więc spróbujmy to wytłumaczyć w prosty sposób.

Gdzie w praktyce powstaje chaos ? ...i dlaczego pacjent płaci za brak spójności

Jednym z największych problemów współczesnej stomatologii estetycznej nie jest brak technologii.

Problemem jest to, że technologie bardzo często działają obok siebie, a nie razem.

Każdy etap leczenia bywa wykonywany poprawnie „w swoim zakresie”, ale bez wspólnego punktu odniesienia. A uśmiech — w przeciwieństwie do pojedynczego zabiegu — **nie toleruje fragmentaryczności**.

Przykładów jest więcej, niż mogłoby się wydawać. Przytoczę tylko kilka, żeby zarysować Ci obraz problemu:

→ Szablony chirurgiczne wykorzystywane przy implantach często projektowane są wyłącznie w odniesieniu do jakości i ilości kości. To samo w sobie jest poprawne. Problem zaczyna się wtedy, gdy **nie są one powiązane z pozycją docelowych zębów**. W efekcie implant bywa wszczepiony „technicznie dobrze”, ale w miejscu, które później wymusza kompromisy estetyczne albo protetyczne. Ząb da się tam zrobić — tylko nie taki, jaki był planowany.

→ Inny temat: przygotowanie zębów pod licówki. Nawet jeśli istnieje cyfrowy projekt uśmiechu, preparacja bywa wykonywana „na oko”, bo lekarz nie dysponuje szablonami redukcyjnymi. To oznacza brak kontroli nad tym, **ile tkanek jest faktycznie usuwanych**. Czasem za dużo, czasem za mało, czasem nierówno, czasem w sposób trudny do przewidzenia. Działania lekarza nie są precyzyjnie określone i generują kompromisy.

→ Wyrównywanie linii dziąseł przed bondingami lub licówkami to kolejny newralgiczny moment. Gdy wykonywane jest intuicyjnie, bez odniesienia do docelowego projektu zębów, bardzo łatwo o efekt nierównych proporcji. Same zęby mogą być poprawne technicznie, ale całość wygląda niespójnie — bo **dziąsła nie zostały zaplanowane razem z uśmiechem**.

→ Najbardziej jaskrawe konsekwencje widać przy rozległych pracach na implantach (tzw. *all-on-X*). Powszechnym standardem jest, że leczenie rozpoczyna się bez pełnego projektu estetycznego. Pacjent przez okres gojenia użytkuje starą protezę albo — co gorsza — **przez pewien czas funkcjonuje bez zębów**, bo tymczasowe rozwiązanie powstaje dopiero po zabiegu. A na końcu, mimo ogromnej inwestycji, efekt wizualny bywa... protezowy. Poprawny technicznie, ale daleki od naturalności.

Wszystkie te sytuacje mają jeden wspólny mianownik:

Brak jednego, nadrzędnego projektu, który spina cały proces.

Rozdział 6: Gdzie naprawdę rodzi się jakość w terapiach uśmiechu?

Jednym z fundamentów rozwiązania tych problemów i porządkowania procesu leczenia jest dziś **Digital Smile Design** — metodologia, która wniosła do estetyki uśmiechu strukturę, przewidywalność i wspólny język pracy zespołu. Pisaliśmy o tym szerzej w Rozdziale 3.

I nie ma w tym przesady.

To podejście naprawdę zmieniło bardzo dużo.

Pozwoliło:

- przenieść kluczowe decyzje estetyczne na wcześniejszy etap,
- uporządkować komunikację między lekarzami, technikami i projektantami,
- oraz dać pacjentowi realny wgląd w planowane zmiany, zanim staną się one nieodwracalne.

Dzięki temu leczenie przestało w tak dużym stopniu opierać się na „wyczuciu”, domysłach i improwizacji.

Problem polega jednak na czymś innym.

Dziś wiele klinik deklaruje, że pracuje w oparciu o DSD — i często jest to prawda. Tyle że **DSD nie jest rozwiązaniem jednorodnym**. Pod tą samą nazwą funkcjonują bardzo różne sposoby pracy: od prostych wizualizacji po rozbudowane, wieloetapowe procesy projektowe.

W praktyce oznacza to, że w większości miejsc DSD wykorzystywane jest **fragmentarycznie i na poziomie podstawowym**.

Jako narzędzie pomocnicze, a nie jako system, który porządkuje cały proces leczenia.

I to właśnie te różnice w sposobie wykorzystania DSD decydują o tym, czy efekt końcowy będzie jedynie poprawny...czy naprawdę naturalny, spójny i przewidywalny.

Oryginalny proces DSD: gdzie naprawdę rodzi się jakość

W dojrzałym, oryginalnym podejściu do DSD i medycyny uśmiechu technologia nie jest celem.

Jest **ramą**, w której podejmowane są decyzje estetyczne, funkcjonalne i biologiczne.

To, co odróżnia oryginalny proces Digital Smile Design od większości „cyfrowych” podejść do estetyki, to nie pojedyncze narzędzie ani konkretna technologia.

To sposób organizacji całego procesu.

Całe leczenie jest prowadzone zespołowo w oparciu o **jeden spójny ekosystem**.

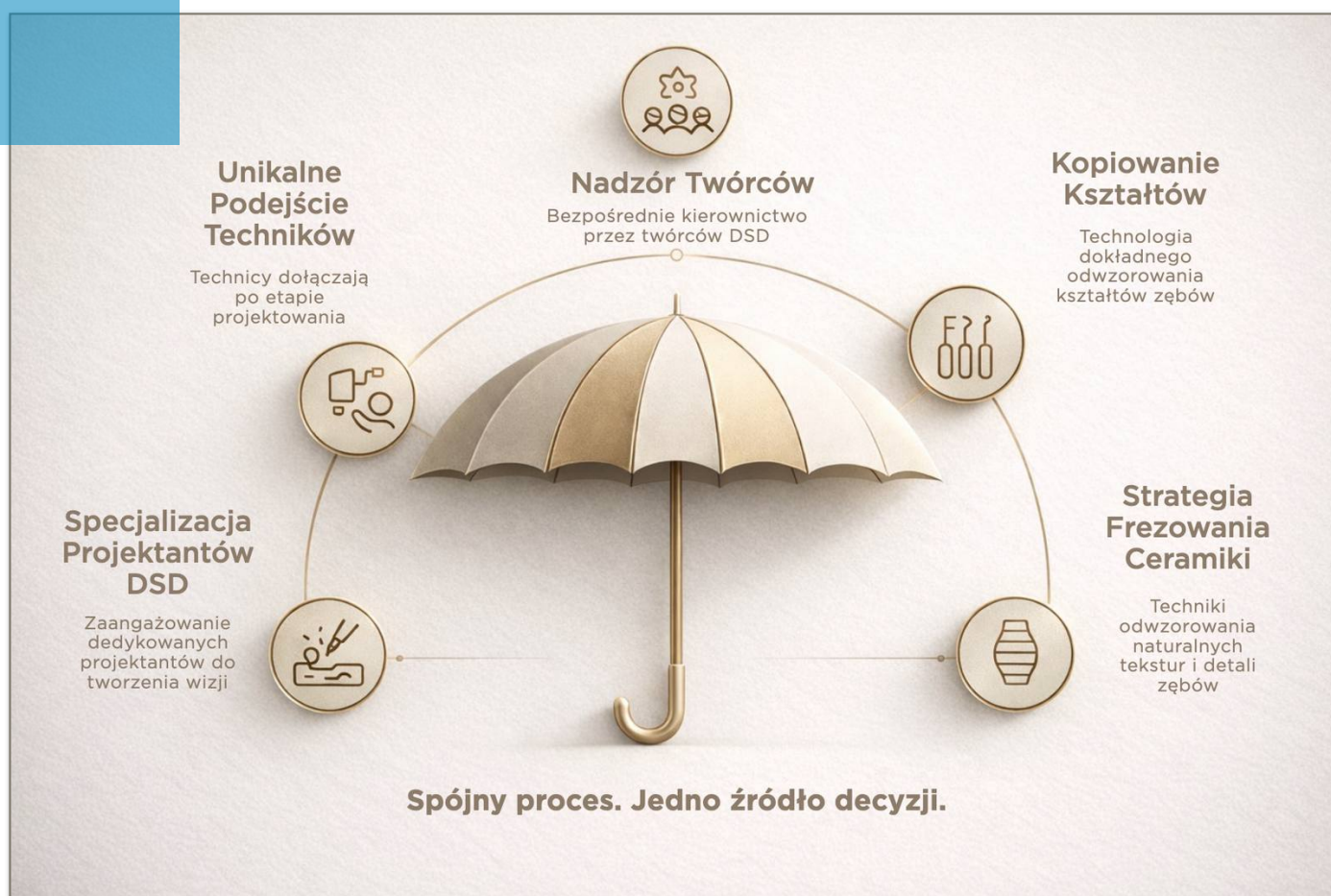
DSD nie obiecuje, że „będzie ładnie”. Daje odpowiedź na pytanie, jak sprawić, żeby efekt był przewidywalny, spójny i naturalny – bez zdawania się na przypadek.

W praktyce ta metodologia opiera się na kilku wyraźnych wyróżnikach, które razem tworzą system jakości. Każdy z nich adresuje inne ryzyko, z którym pacjenci spotykają się w leczeniu estetycznym – często dopiero wtedy, gdy jest już za późno na zmianę decyzji.

Nie są to marketingowe hasła ani „opcje premium”. To konkretne elementy procesu, które decydują o tym:

- **kto** podejmuje decyzje estetyczne,
- **kiedy** są one podejmowane,
- **jak** są przenoszone do realizacji,
- i **na ile** efekt końcowy jest zgodny z tym, co pacjent widział i zaakceptował na początku.

W dalszej części poradnika znajdziesz opis pięciu kluczowych wyróżników oryginalnego DSD, które w praktyce decydują o jakości, naturalności i przewidywalności efektu.



Kluczowe wyróżniki oryginalnego procesu DSD

1. Projektowanie jako odrębna specjalizacja, a nie „część leczenia”
2. Technik jako realizator zatwierdzonego projektu, a nie jego interpretator
3. Nadzór twórców metody i spójny standard pracy
4. Kopiowanie kształtów zębów z etapu na etap
5. Strategie frezowania i wykańczania, które zachowują naturalność

1. Projektowanie jako odrębna specjalizacja, a nie „część leczenia”

W klasycznym podejściu projektowanie uśmiechu bardzo często „dzieje się przy okazji”. Lekarz lub technik, równoległe do leczenia, podejmuje decyzje estetyczne — nierzadko intuicyjnie, w oparciu o własne doświadczenie i wyczucie.

W oryginalnym procesie DSD projektowanie stanowi **odrębny, świadomy etap**. Jest realizowane przez osoby, które zajmują się wyłącznie estetyką uśmiechu — projektantów, grafików i artystów wyszkolonych w analizie twarzy, proporcji, rytmu uśmiechu oraz jego relacji z mimiką. Tak właśnie wygląda to w certyfikowanych klinikach korzystających z centrum projektowego DSD w Madrycie.

Dla pacjenta oznacza to jedno: estetyka nie jest dodatkiem do technologii, lecz **kompetencją samą w sobie**. Naturalność nie wynika z przypadku ani z „ładnego wzoru”, ale z celowego, przemyślanego projektu dopasowanego do konkretnej osoby.

Tą wizję pacjent przymierza w postaci “próby moc-up’u uśmiechu” przed leczeniem.

2. Technik jako realizator zatwierdzonego projektu, a nie jego interpretator

Drugim elementem, który diametralnie zmienia przewidywalność efektu, jest moment włączenia technika dentystycznego do procesu.

W dojrzałym DSD technik dołącza **dopiero po zamknięciu etapu projektowego**. Oznacza to, że estetyka uśmiechu (wykonana uprzednio przez eksperta i zaakceptowana przez pacjenta) jest już jasno określona zanim rozpocznie się jej techniczna realizacja.

Rola technika polega wtedy nie na „tworzeniu wizji”, lecz na **precyzyjnym odtworzeniu zaprojektowanego kształtu**. Dzięki temu minimalizuje się ryzyko nieświadomych zmian, kompromisów estetycznych i rozbieżności między planem a efektem końcowym.

Dla pacjenta to różnica między nadzieją a kontrolą.

3. Nadzór twórców metody i spójny standard pracy

Kolejnym wyróżnikiem oryginalnego procesu DSD jest bezpośredni nadzór twórców metody nad jej rozwojem i stosowaniem klinicznym.

Christian Coachman stworzył DSD nie jako pojedynczą technologię, lecz jako **spójny system myślenia o estetyce uśmiechu**, w którym projektowanie opiera się na jasno określonych zasadach i punktach kontroli jakości, a nie wyłącznie na subiektywnym „wyczuciu”.

Centralnym elementem tego systemu jest renomowany **DSD Planning Center w Madrycie** – międzynarodowy ośrodek projektowy i walidacyjny, pełniący rolę referencyjnego punktu odniesienia w terapiach uśmiechu dla certyfikowanych klinik DSD.

Dla pacjenta oznacza to pracę w ramach **zweryfikowanej, globalnej metodologii**, a nie zależność od doświadczenia jednej osoby. Choć może to budzić obawę o „sztampę”, w praktyce standaryzacja dotyczy **procesu, nie efektu** – chroni indywidualność projektu, eliminując przypadkowość.

Efekt końcowy nie jest więc ani dziełem przypadku, ani seryjnym produktem, lecz **przewidywalnym i indywidualnym rezultatem**, wiernie zrealizowanym zgodnie z zaakceptowaną wizją.

4. Kopiowanie kształtów zębów z etapu na etap

Jednym z najczęstszych źródeł rozczarowania w leczeniu estetycznym są różnice między tym, co zostało zaprojektowane, a tym, co finalnie trafia do ust pacjenta.

Oryginalny proces DSD rozwiązuje ten problem poprzez unikalną **technologię wiernego kopiowania kształtów** (Copy-Paste Dentistry™). Zaakceptowany projekt staje się realnym punktem odniesienia dla wszystkich kolejnych etapów: preparacji, frezowania i wykańczania.

Zaakceptowany projekt jest cyfrowo „kodowany” jako zbiór precyzyjnych danych geometrycznych, referencji przestrzennych i punktów kontrolnych, które prowadzą nie tylko każdy kolejny etap leczenia, ale wręcz każdy pojedynczy zabieg..

Dzięki precyzyjnemu zarządzaniu danymi, szablonom kontrolnym i cyfrowej integracji informacji, projekt nie jest inspiracją — jest **wzorcem**, który ma zostać odtworzony w koronach, implantach, licówkach, protezach, czy bondingach.

To właśnie w tym miejscu technologia przestaje być dodatkiem, a zaczyna pełnić swoją najważniejszą rolę: **radycznie zmniejsza ryzyko rozczarowania**, bo to, co pacjent zaakceptował, staje się dokładnie tym, co zostaje zrealizowane

5. Strategie frezowania i wykańczania prac, które zachowują naturalność

Naturalny uśmiech nie kończy się na samym kształcie zębów. Równie istotne są detale: faktura powierzchni, mikroasymetrie, sposób łamania światła, delikatne nieregularności, które sprawiają, że zęby wyglądają „żywo”, a nie technicznie.

Oryginalny proces DSD obejmuje **zaawansowane strategie robotycznego frezowania CAD/CAM** wspomaganego AI i wykańczania ceramiki, protez na implantach, czy kompozytów - których celem nie jest perfekcja rozumiana jako symetria, lecz **wierność naturze**. To właśnie na tym etapie świadomie zachowuje się to, co w naturalnym uzębieniu najcenniejsze — brak idealnej powtarzalności.

Dzięki temu możliwe jest uzyskanie efektów takich jak:

- **perfect imperfections** – drobne, kontrolowane niedoskonałości, które nadają uśmiechowi wiarygodność i „ludzki” charakter,
- efekt, który nie dominuje twarzy i nie zdradza ingerencji — uśmiech wygląda świeżo i odnowienie, ale pozostaje **harmonijnie zespólony** z rysami twarzy,
- autentyczność oraz dopasowanie do wieku, momentu w życiu, charakteru pacjenta i **naturalnej dynamiki ust** podczas mowy i uśmiechu.

To właśnie tutaj stomatologia przestaje być wyłącznie procedurą medyczną, a zaczyna funkcjonować jako **precyzyjna sztuka użytkowa** — taka, która musi być jednocześnie piękna, funkcjonalna i niewyczuwalna w codziennym życiu.

Co to wszystko zmienia?

W gruncie rzeczy – **wszystko**.

Gdy technologia jest używana w ten sposób, przestaje być „gadżetem” i marketingowym hasłem. Przestaje też dawać pozorne poczucie bezpieczeństwa, o którym mówiliśmy wcześniej – to złudzenie, że sama obecność nowoczesnych narzędzi gwarantuje dobry efekt.

Zamiast tego staje się tym, czym powinna być od początku:

narzędziem **porządkującym decyzje**.

Porządkuje proces.

Porządkuje role w zespole.

Porządkuje momenty, w których zapadają kluczowe decyzje.

I dzięki temu realnie zmniejsza ryzyko:

- ✓ nieporozumień między pacjentem a zespołem,
- ✓ rozbieżności między zaakceptowanym planem a efektem końcowym,
- ✓ oraz rozczarowania, które bardzo często nie wynika z braku umiejętności, lecz z braku spójnego, przewidywalnego procesu.

To zasadnicza różnica między technologią używaną „dla efektu” a technologią używaną z myślą o człowieku. W pierwszym przypadku pacjent ma nadzieję. W drugim – ma wiedzę, udział i kontrolę. A to właśnie ta różnica decyduje o tym, czy zmiana uśmiechu staje się źródłem satysfakcji i spokoju... czy kolejnym doświadczeniem, które „miało być dobre, ale coś poszło nie tak”.

„Oryginalna metodologia Digital Smile Design nie obiecuje, że „będzie ładnie”.

Daje odpowiedź na pytanie, jak sprawić, żeby efekt był przewidywalny, spójny i naturalny – bez zdawania się na przypadek. „

*- w praktyce ta metodologia opiera się na kilku wyraźnych wyróżnikach, które razem tworzą **system jakości**.*

Rozdział 7: Świadome podejście do rewitalizacji uśmiechu

Warto powiedzieć to wprost.

Zdaję sobie sprawę, że podejście, o którym czytasz w tym poradniku, **nie jest dla każdego**.

I nie dlatego, że jest „lepsze”, ale dlatego, że **opiera się na innych priorytetach**. Powiedzmy to uczciwie — nie każdy go potrzebuje i nie każdy będzie się w nim dobrze czuł.

To podejście **nie obiecuje spektakularnej metamorfozy w kilka dni** ani nie sprowadza decyzji do wyboru jednego materiału czy technologii. Zakłada proces, rozmowę, projektowanie i świadome decyzje — po obu stronach.

- Nie jest dla osób, które szukają najszybszego efektu.
- Nie jest dla tych, którzy chcą „coś poprawić”, ale bez wchodzenia w proces.
- Nie jest też dla pacjentów, dla których cena jest jedynym kryterium wyboru.

Ale niesie ze sobą prostą i bardzo ważną obietnicę: **naturalnie wyglądający uśmiech, który jest „jak swój” — i spokój na lata.**

**„ ...Bo tu nie chodzi o
»zrobienie zębów«
Chodzi o efekt, z którym
żyje się codziennie —
przez wiele lat.,,**

- To podejście jest dla tych, którzy chcą rozumieć, **za co płacą** — i dlaczego.



Rozdział 8: Jakie są koszty odnowy uśmiechu?

Oczywiście, to zależy. I tak samo oczywiste jest to, że dla wielu osób są to koszty zobowiązujące. Nie powinny jednak zniechęcać — **raczej skłaniać do świadomego wyboru.**

W zależności od zakresu leczenia, zastosowanych technologii i materiałów, mówimy o szerokim przedziale: od kilku tysięcy do kilkudziesięciu tysięcy złotych. Dla przykładu, pełnoceramiczne naturalne **licówki** w technologii DSD Natural Restoration kosztują od około 25 000 zł na zębach własnych do nawet 60 000 zł na **implantach** (za jeden łuk). Alternatywą są rozwiązania kompozytowe, takie jak **półpłynna żywica**, których koszt zwykle mieści się w przedziale kilkunastu tysięcy złotych, co czyni je bardziej dostępnymi dla szerszego grona pacjentów.

Co ciekawe, ta sama filozofia projektowania znajduje zastosowanie również w **protezach**. Choć ich koszt bywa 2–3 razy wyższy niż standardowych rozwiązań, efekt końcowy doskonale imituje naturalne zęby. Dodatkowym atutem jest skrócony czas leczenia — zamiast pięciu czy sześciu wizyt, często wystarczą dwa spotkania, by osiągnąć wybitny efekt estetyczny i funkcjonalny.

Możesz wciąż jeszcze zastanawiać się : *co właściwie uzasadnia taką decyzję?*

I odpowiedź większości pacjentów bardzo rzadko dotyczy wyłącznie wyglądu.

Argumenty zawarte w tym poradniku pokazują korzyści od strony merytorycznej i technicznej.

Już wiesz, że **korzyści płynące z zastosowania oryginalnych technologii Digital Smile Design są ogromne** — łączą naturalność z najwyższą jakością wykonania. Nie dziwi, że naturalne uśmiechy projektowane w ten sposób są dziś poszukiwane i realizowane na całym świecie, również w Polsce.

Ale ostatecznie chodzi o Ciebie. I o Twój uśmiech. I o to czym jest dla Ciebie...

Nie jest tajemnicą, że sposób, w jaki się uśmiechasz, jest jedną z najbardziej przyciągających cech Twojej twarzy. Naturalnie piękny uśmiech nie tylko poprawia estetykę, ale bardzo często **przywraca pewność siebie, stabilność emocjonalną i wewnętrzny spokój**. Wpływa również pozytywnie na zdrowie fizyczne i codzienne funkcjonowanie.

Gdy uśmiech jest tak dobrze dopasowany do rysów twarzy, że staje się praktycznie „niewidoczny” jako ingerencja, **realnie podnosi Twój potencjał**. W jednej chwili komunikuje, że czujesz się dobrze w swoim życiu. I nie bójmy się tego nazwać — **dodaje prestiżu**. To właśnie istota quiet luxury: uśmiech, który nie krzyczy jakością, ale daje wewnętrzne poczucie spójności, swobody i pewności. Luksus, który bardziej się odczuwa, niż demonstruje.

W takim podejściu nie chodzi o walkę z upływem lat ani o zatrzymanie jednego, „idealnego” momentu. Chodzi o **smart-aging** — mądre podejście do zmian, które zachodzą naturalnie. Optymalnie inwazyjne, oparte na ochronie fizjologii i dopasowane do aktualnego etapu życia. Tak zaprojektowane uśmiechy nie starzeją się przeciwko człowiekowi, lecz razem z nim, zachowując sens, funkcję i harmonię.



„ ... ostatecznie chodzi o Ciebie. I o Twój uśmiech. I o to czym jest dla Ciebie...”

- odpowiedź większości pacjentów bardzo rzadko dotyczy wyłącznie wyglądu.



„Moje oczekiwania były takie, żeby pozbyć się bólu. Efekt przerósł moje oczekiwania. Kiedyś widząc szczęśliwe uśmiechy u innych, myślałem sobie:

»Boże, czemu ja nie mam takich...«

Teraz, gdziekolwiek jestem i ja się uśmiecham, widzę że inni wpatrują się w moje zęby i pewnie myślą sobie to samo. Coś wspaniałego :)”

Mirosław, Zbąszyń



„Założenie implantów na jednej wizycie było dla mnie absolutnie idealnym rozwiązaniem.

Od czasu zabiegu mogę jeść wszystko, na co mam ochotę, bez żadnych obaw. Powinna była zdecydować się na to wcześniej. Dziękuję całemu zespołowi – byli niesamowici!”

Małgorzata, Wiry



„Zawsze miałem problemy z zębami i przez lata nosiłem protezę, która sprawiała mi wiele trudności. Ten zabieg okazał się prawdziwym wybawieniem. Dzięki implantom moje trzecie zęby czują się jak własne – są tak stabilne, że wiem, że już nigdy nie muszę się o nie martwić. Zrobiłem to już prawie 10 lat temu i była to najlepsza decyzja, jaką mogłem podjąć!”

Jerzy, Toruń

Zakończenie: Decyzja, która powinna być spokojna

Zmiana uśmiechu rzadko bywa decyzją wyłącznie estetyczną, nawet jeśli na początku tak się wydaje. Dotyka zdrowia, komfortu, sposobu funkcjonowania i tego, jak jesteśmy postrzegani — również przez samych siebie. Dlatego dobra decyzja w tym obszarze nie musi być szybka. **Powinna być spokojna.**

Spokojna, bo oparta na zrozumieniu procesu, a nie na obietnicach bez pokrycia.


Spokojna, bo uwzględniająca zarówno efekt wizualny, jak i biologiczne oraz funkcjonalne konsekwencje.

Spokojna wreszcie dlatego, że daje przestrzeń na pytania, wątpliwości i realną ocenę, czy to właściwy moment i właściwy kierunek.

Dla jednych to zbyt dużo.

Dla innych — jedyna sensowna droga.

Reszta jest już konsekwencją dobrze zadanych pytań i odwagi, by na nie uczciwie odpowiedzieć.



„Zmiana uśmiechu rzadko bywa decyzją wyłącznie estetyczną, nawet jeśli na początku tak się wydaje,,

- Po latach pracy z pacjentami wiemy, że to nie są decyzje podejmowane impulsywnie — i nie powinny takie być.

Co dalej... ?

Jeśli ten sposób myślenia jest Ci bliski, warto szukać miejsc, które naprawdę tak pracują — gdzie technologia jest narzędziem, a nie celem samym w sobie, gdzie projektowanie uśmiechu odbywa się w kontekście twarzy, osobowości i życia, a decyzje podejmowane są bez presji.

Takim miejscem jest na przykład **nasza certyfikowana klinika DSD w Luboniu**, ale nie musisz wierzyć nam na słowo.

Możesz umówić się na **spotkanie z Lekarzem Doradcą Terapii** i opowiedzieć nam o swoim uśmiechu. Wspólnie określimy Twoje największe wyzwania i zaproponujemy działania o największym sensie medycznym . **Doradzimy Ci, od czego powinieneś zacząć**, by Twój uśmiech był powodem do dumy a nie frustracji. Dzięki doświadczeniu w strategicznym planowaniu terapii, DSD, technologiach XXI w, nawigacji komputerowej, robotyce CAD/CAM i materiałoznawstwie, pomożemy Ci zadbać o każdy obszar zdrowia i wyglądu Twoich zębów.

Spotkanie z doradcą EndoEstetica Clinic to 60 minut, w trakcie których zrobimy Audyt Zdrowia Jamy Ustnej i znajdziemy najbardziej sensowne medycznie obszary do działań.

Jeśli plan spełni Twoje oczekiwania, zdecydujesz, czy rozpocząć z nami współpracę.

[**→ Kliknij tutaj, porozmawiaj o swoim uśmiechu i poznaj rozwiązania TERAZ**](#)

Dziękuję, że dotarłeś aż tutaj i że przeczytałeś ten poradnik, tym bardziej, że rzeczywiście dużo energii włożyłem w zebranie i usystematyzowanie tych informacji i sprawienie, że będą zrozumiałe. Mam nadzieję, że osiągnąłem ten efekt...

Wierzę, że ten poradnik wniósł dla Ciebie wartościową perspektywę i pomoże w drodze do uśmiechu, który daje nie tylko estetykę, ale też spokój na lata.

“Po prostu to zrób.. póki możesz, a nie musisz. “

powodzenia

dr Bartosz Cerkaski

Z jakiej perspektywy powstał ten poradnik

Ten poradnik nie powstał jako opis trendów ani technologicznych nowinek.

Jest zapisem ponad **20 lat doświadczenia w projektowaniu i prowadzeniu kompleksowych terapii uśmiechu** – od diagnostyki i planowania, przez leczenie, aż po obserwację, jak te uśmiechy funkcjonują po latach – w codziennym życiu, w pracy, w relacjach.

To doświadczenie obejmuje między innymi:

- ✓ **ponad 1200 nawigowanych Kompleksowych Terapii Uśmiechu,**
- ✓ wieloletnią praktykę opartą na **oryginalnych protokołach Digital Smile Design,**
- ✓ ścisłą współpracę z międzynarodowymi ośrodkami referencyjnymi, takimi jak **DSD Planning Center w Madrycie** oraz wyspecjalizowane centra projektowe i frezowania w Europie,
- ✓ **usystematyzowany** 5 stopniowy protokół opieki nad pacjentami wymagającymi leczenia zużytych i startych zębów
- ✓ unikalny **system spotkań** i wsparcia pracy w zespole, które pozwalają na bezpieczną i niezakłóconą pracę lekarzy, asystentek, koordynatorów i opiekunów pacjenta
- ✓ wdrażanie i rozwój technologii cyfrowych w codziennej praktyce klinicznej – **nie jako nowinek**, lecz narzędzi porządkujących decyzje medyczne i minimalizujących ryzyko rozczarowania.

To pełen ekosystem zaawansowanych **Programów Medycznych** opartych o Evidence Based Medicine. Jego autorem jest **dr n. med. Bartosz Cerkaski** – lekarz dentyista, edukator i twórca **Programu Rewitalizacji Natural Smile Journey**, opartego na oryginalnej metodologii Digital Smile Design i w pełni zaadaptowanego do realiów polskiej stomatologii oraz potrzeb pacjentów oczekujących ponadstandardowej jakości.

Program ten nie jest zbiorem procedur ani schematem leczenia. To **model zarządzania kompleksową terapią**, który integruje diagnostykę, projektowanie, biologię, estetykę, technologię oraz relację z pacjentem w jeden spójny proces. Jego celem nie jest szybki efekt, lecz **przewidywalność, stabilność i sens leczenia w czasie**.

Przez lata praktyki klinicznej i edukacyjnej dr Cerkaski obserwował, że największe problemy w stomatologii rzadko wynikają z braku technologii. Znacznie częściej są efektem braku spójnego myślenia, fragmentarycznych decyzji i niechęci do prowadzenia pełnych, odpowiedzialnych planów leczenia. Program Rewitalizacji powstał właśnie po to, aby zmienić sposób patrzenia na problemy dentyistyczne – **z reaktywnego na strategiczny**, z doraźnego na długofalowy.

Efekty tego podejścia są mierzalne. Pacjenci leczeni w oparciu o ten model osiągają **przewidywalność realizacji pełnych planów leczenia na poziomie przekraczającym 95%**, przy jednoczesnym **znaczącym obniżeniu długofalowych kosztów** utrzymania zdrowego i naturalnego uśmiechu.

Równie istotne jest jednak coś innego: możliwość budowania bliskich relacji opartych na zaufaniu, ludzkim podejściu i partnerskiej odpowiedzialności – bez presji, bez półśrodków i bez iluzji „szybkich rozwiązań”.

Dziś EndoEstetica Clinic jest pierwszą w Polsce [certyfikowaną kliniką DSD](#) i [Ambasadorem SlowDentistry](#) i można śmiało powiedzieć, że to świetne miejsce dla osób, które szukają **konkretnych rozwiązań, ceniących świadome działania i sprawdzone naukowo metody.**

Doświadczenie to zostało zweryfikowane zewnętrznie -EndoEstetica Clinic znalazła się w **TOP10 najlepszych klinik DSD na świecie** w 2022 i 2024 roku osiągając przy tym spektakularny wynik będąc najmniejszą kliniką w zestawieniu blisko setki certyfikowanych klinik DSD z USA, Australii, Europy i Azji! To potwierdzenie nie skali, lecz **jakości procesu i spójności podejścia.**

Dr Cerkaski miał przywilej kształcenia i inspirowania wielu uznanych ekspertów stomatologii w Polsce i na świecie. Jednak – jak sam podkreśla – największą wartością tej drogi są niezwykle **pacjenci**, którym pomógł zmienić relację z własnym uśmiechem, odzyskać pewność siebie, a nierzadko także wpłynąć na sposób, w jaki funkcjonują zawodowo i życiowo.

Dla niego świadomie „przyrządzana” stomatologia nie jest zawodem wykonywanym mechanicznie. Jest wyrazem radości życia, odpowiedzialności i szacunku do czasu, zdrowia oraz decyzji drugiego człowieka. To przekonanie przenika cały ten poradnik.

Najważniejsza perspektywa pozostaje jednak niezmienna: to nie technologia decyduje o jakości efektu, lecz sposób myślenia i prowadzenia procesu.

Bo dobry uśmiech nie zaczyna się od zabiegu.

Zaczyna się od zrozumienia.

EndoEstetica Clinic

Klinika Medycyny Uśmiechu
Certified DSD Clinic

ul. Fabryczna 61
62-030 Luboń

www.endoestetica.clinic

ENDOESTETICA
KLINIKA MEDYCyny UŚMIECHU

DSD
CLINIC
SLOWDENTISTRY®



Umów Spotkanie z
Doradcą Terapii TERAZ



dr n. med. BARTOSZ
CERKASKI
Kierownik Medyczny
EndoEstetica Clinic -
Certyfikowanej Kliniki DSD
w Polsce

ENDOESTETICA

KLINIKA MEDYCYNY UŚMIECHU

EndoEstetica Clinic - Klinika Medycyny Uśmiechu
jest jedyną certyfikowaną kliniką



w Polsce

EndoEstetica Clinic - Klinika Medycyny Uśmiechu
jest jedyną certyfikowaną kliniką

SLOWDENTISTRY®

w Polsce